


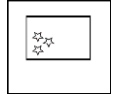















Oblast	Četnost	Prostředek	Použití		Poznámka
 Nábytek-lamino	1 x týdně u vedení dle potřeby	 CLEAMEN 100/200	2 ml / 0,5 l	 	Sprejovou metodou nanést na povrch a vlhkým hadříkem setřít nábytek, parapety.
 skleněné plochy, zrcadla	1x týdně u vedení dle potřeby	 CLEAMEN 110	500 ml / 1 l	 	Sprejovou metodou nanést na plochu a utěrkou Cleamax fine vyleštit do sucha. Na omaky můžete použít i Cleamen 100/200.
 Podlaha - dlažba,PVC	1 x týdně	 CLEAMEN 145	40 ml / 10 l	 	Při použití vědra a mytí zemvkou dbát na výměnu mycího roztoku při znečištění.  Rukavice
 Vůně v prostoru	dle potřeby	 CLEAMEN 102/202	neředěný		Na závěr úklidu kanceláře rozpráší do prostoru vůni.
 Nábytek-lamino, dřevěný	1 x měsíčně	 KRYSTAL mýdlový čistič	15 ml / 5 l		Na mytí povrchů použít mikrofázovou utěrku.
 Zátěžový koberec	1 ročně nebo dle potřeby	 CLEAMEN 131	40 ml / 10 l	 	Koberec vysát prachovým vysavačem. Extraktorem koberec vyčistit a na konec čištění provést oplach čistou vodou












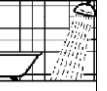




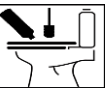








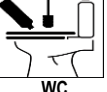



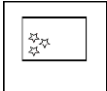







 Revize: _____
 datum a podpis

Oblast	Četnost	Prostředek	Použití	Poznámka	
I. Podlaha - olej	1x denně	CLEAMEN 141 	70 ml / 100 l 	Mytí silně znečištěné (zaolejované) podlahové krytiny za pomoci mycího stroje	
III. Podlaha-standard	1x denně	CLEAMEN 145 	40 ml / 100 l 	Mytí mírně až středně znečištěné podlahové krytiny za pomoci mycího stroje	
II. Podlaha šmouh pneu	dle potřeby	CLEAMEN 143 	neřaděný 	Šmouhu postříkat přípravkem, nechat cca. 5 min. působit, následně odstranit ručním padem, setřít mopem. Nevysávat.	 rukavice, brýle
IV. Zátěžový koberec	dle potřeby	CLEAMEN 131 	40 ml / 50 l 	Koberec nejprve vysát prachovým vysavačem. Extraktorem koberec vyčistit a na závěr použít čistou vodu	 rukavice
V. Schodiště, chodby	1x denně	CLEAMEN 145 	40 ml / 10 l 	Podlahovou krytinu setřít plochým mopem, roztok namíchat do dvoukbelíkového úklidového vozíku. Podlahu nechat zaschnout	 rukavice
VI. Výtah-nerez	dle potřeby	CLEAMEN 220 	neřaděný 	Na předem umytý nerez nanést předem zvlhčeným hadříkem přípravek a důkladně vetřít do povrchu, který nesmí zůstat mastný	

Revize: _____
datum a podpis

Oblast	Četnost	Prostředek	Použití		Poznámka	
I.  Podlaha-dlažba-PVC	denně	CLEAMEN 145 	40 ml / 10 l	 	Podlahovou krytinu setřít plochým mopem, roztok namíchat do dvoukbelíkového úklidového vozíku. Podlahu nechat zaschnout	 Rukavice
II.  skleněné plochy	denně	CLEAMEN 110 	neředěný	 	Sprejovou metodou nanést na plochu a mikrofázovou utěrkou vyleštit do sucha.	
III.  Nábytek lamino	denně	CLEAMEN 100/200 	4 ml / 10 l	 	Sprejovou metodou nanést na povrch a vlhkým mikrofázovým hadříkem nábytek setřít	 Rukavice
IV.  Kuchyňka-masnoty	dle potřeby	CLEAMEN 210 	250 ml / 1 l		Aplikovat postříkem na masnotu,nechat působit cca 3 min, houbou s padem setřít, opláchnout vodou	 Rukavice
V.  Vůně v prostoru	denně	CLEAMEN 101/201 	neředěný		Na závěr úklidu kanceláře rozpráší do prostoru vůni. Lze použít i do mycích roztoků na provonění místnosti	 Rukavice
VI.  Indukční deska	denně	KRYSTAL čistící krém 	neředěný		Zvláště vhodný přípravek na čištění sklokeramických desek bez rizika poškrábání. Nanést, vyčistit, opláchnout	 Rukavice

Revize: _____
datum a podpis

Oblast	Četnost	Prostředek	Použití	Poznámka
I.  podlahy-denní	denně	CLEAMEN 145 	30 ml / 10 l  	Při použití vědra a mytí zemovkou dbát na výměnu mycího roztoku při znečištění.  Rukavice
III.  podlahy-měsíční	1 x týdně	CLEAMEN 442 	30 ml / 10 l  	Na podlahu nanést plochým mopem na dlažbu, nechat působit cca 2 min. Možno opakovat, na závěr spláchnout vodou   rukavice, brýle, štít
II.  Sanitační zařízení	denně	CLEAMEN 410 	neředěný  	Umyvadlo, obklad kolem umyvadla, vodovodní baterie nastříkat přípravkem a umýt mikrořázovou utěrkou. Spláchnout vodou.  Rukavice
IV.  WC	2 x týdně	CLEAMEN 310 	neředěný 	Na WC a pisoár vč. záhybů aplikovat přípravek, nechat působit cca 5-10 min, vyčistit plochu štětkou. Opláchnout vodou.  Rukavice
V.  Odtokový kanál	1 x měsíc	CLEAMEN 420 	150 ml / ks 	Velmi pomalu nalít prostředek do kanálku nechat působit 15-30 min. a následně spláchnout vodou   rukavice, brýle
VI.  WC	3 x týdně	KRYSTAL Pine Sanan 	neředěný 	Nanést gelový přípravek z lahve na plochu a vydrhnout WC štětkou, nechat působit max. 15 min., spláchnout vodou.  Rukavice
VII.  skleněné plochy, zrcadla	denně	CLEAMEN 110 	500 ml / 1 l  	Sprejovou metodou nanést na plochu a mikrovláknovou utěrkou vyleštit do sucha.
VIII.  Povrchy	denně	CLEAMEN 100/200 	2 ml / 1 l  	Sprejovou metodou nanést na povrch a vlhkým mikrořázovým hadříkem nábytek setřít

Revize: _____

datum a podpis