







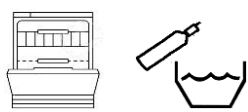




















Oblast	Četnost	Prostředek	Dávkování	Použití	Poznámka
I.  Myčka nádobí mytí	dle potřeby	CLEAMEN GASTRO PROFESIONAL STROJNÍ MYTÍ NÁDOBÍ 	0,8 ml / 1 l		Přípravek je určen na strojní mytí nádobí dávkované pomocí dávkovače přímo do mycí lázně Dávkování mycího prostředku je automatické. Kontroluj stav hladiny v kanystru
II.  Myčka nádobí oplach	dle potřeby	CLEAMEN GASTRO PROFESIONAL STROJNÍ OPLACH NÁDOBÍ 	0,3 ml / 5 l		Přípravek je určen na oplach nádobí v profi myčce dávkované pomocí dávkovače přímo do bojleru oplachové vody Dávkování oplachového prostředku je automatické. Kontroluj stav hladiny v kanystru
III.  Myčka odvápňení	dle potřeby	CLEAMEN GASTRO PROFESIONAL ODVÁPŇOVAČ PLOCH A TECHNOLOGIÍ 	100 ml / 1 l		Přípravek je určen na odstranění vápenných usazenin v myčce nádobí. Dávkuje se ručně do mycí vany bez přítomnosti mycího prostředku Odvápňení myčky je nutné, jestliže se uvnitř vytvoří bílý povlak vodního kamene
IV.  Ruční mytí nádobí	dle potřeby	CLEAMEN GASTRO PROFESIONAL RUČNÍ MYTÍ NÁDOBÍ 	20 ml / 10 l		Přípravek nadávkuje do napuštěného dřezu a následně umyjte nádobí. Po mytí opláchněte čistou vodou. Dodržuj správné dávkování prostředku do mycí lázně.
V.  Trouby, grily	dle potřeby	CLEAMEN GASTRO PROFESIONAL TROUBY GRILY 	neředěný		Přípravek aplikuj při teplotě 40-50 °C. rozprašovačem ve formě pěny a nechej působit. Ručním padem odstraň nečistoty. Spláchni čistou vodou Při čištění je vhodné mít teplotu zařízeníca 50 °C. C.z důvodu vyšší účinnosti prostředku
VI.  Konvektomaty-myti	dle potřeby	CLEAMEN GASTRO PROFESIONAL TROUBY KONVEKTOMATY 	neředěný		Přípravek aplikuj při teplotě 40-50 °C. rozprašovačem ve formě pěny a nechej působit. Ručním padem odstraň nečistoty. Spláchni čistou vodou Při čištění je vhodné mít teplotu zařízeníca 50 °C. C.z důvodu vyšší účinnosti prostředku
VII.  Konvektomaty-oplach	dle potřeby	CLEAMEN GASTRO PROFESIONAL KONVEKTOMATY OPLACH 	3 ml / 1 l		Přípravek je určen pro automatický oplach konvektomatu. Dolévej pravidelně do oplachové nádržky Oplach se používá v případě zabudovaného automatického
VIII.  Digestoře	dle potřeby	CLEAMEN GASTRO PROFESIONAL SILNÁ MASTNOTA 	neředěný		Na silnou mastnotu aplikuj pomocí pěnového rozprašovače, nechej působit a v případě potřeby mytí opakuj. Na závěr opláchni čistou vodou Kompletní odmaštění celých digestoří
IX.  Podlahy-myti	denně	CLEAMEN GASTRO PROFESIONAL SILNÁ MASTNOTA 	50-100 ml / 10 l		Nadávkuje prostředek do mycího roztoku a plochým mopem nebo kartáčem vytři podlahovou krytinu Každodenní mytí podlah kuchyně a připraven. Přípravek může být použit i na keramické obklady stěn

DODRŽUJ BEZPEČNOSTNÍ PODMÍNKY A NÁVOD K POUŽITÍ

DODRŽUJ PŘEDEPSANÉ OPP

PŘÍPAVKY VZÁJEMNĚ NEMICHEJ

Revize: _____
datum a podpis

	Oblast	Četnost	Prostředek	Dávkování	Použití	Poznámka
I.	 Pracovní plochy	denně	CLEAMEN 646	neředěný		Dezinfekci se provede pomocí rozprašovače přímo na dezinfikované místo. Nechej působit do zaschnutí Dezinfekce menších pracovních ploch bez nutnosti oplachu. Doba působení 5 min.
II.	 Plochy, povrchy	denně	CLEAMEN 690 ECO DES	100 ml / 10 l	  	Dezinfekční přípravek přidáme do pracovní lázně ve správném poměru a plochy umyjeme mopem, povrchy hadříkem Dezinfekce podlahových ploch a rozsáhlejších povrchů v kuchyni. Doba působení 15 min.
III.	 Nerezové plochy	dle potřeby	CLEAMEN GASTRO PROFESIONAL LEŠTĚNÍ NEREZU	neředěný	 	Aplikuj pomocí rozprašovače přímo na hadřík a následně na nerezovou plochu. Důkladně rozetřít takřka do sucha Odstranění drobných ohmatků, zvýraznění struktury nerezové plochy

DODRŽUJ BEZPEČNOSTNÍ PODMÍNKY A NÁVOD K POUŽITÍ

DODRŽUJ PŘEDEPSANÉ OPP

PŘÍPAVKY VZÁJEMNĚ NEMÍCHEJ



Revize: _____
datum a podpis

Oblast	Četnost	Prostředek	Dávkování	Použití	Poznámka
I.  Mytí rukou	dle potřeby	isolda tekuté mýdlo s antibakteriální přísadou - Medispender 	neřaděný	 Ruce je nutné umýt před započítím parcovní činnosti i v průběhu pracovního dne. Dodržuj správný postup mytí rukou	Jedná se o mýdlo s antibakteriální přísadou bez vůně a barviv
II.  Ošetření rukou	po ukončení pracovní činnosti	isolda šalvej s biotinem 	neřaděný	 Po ukončení pracovní činnosti ošetři ruce doporučeným krémem s antibakteriální přísadou a biotinem	Krém má zvláčňující účinky a snadno se vstřebává


















DODRŽUJ BEZPEČNOSTNÍ PODMÍNKY A NÁVOD K POUŽITÍ

DODRŽUJ PŘEDEPSANÉ OPP

PŘÍPAVKY VZÁJEMNĚ NEMÍCHEJ



Revize: _____
datum a podpis









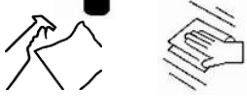


















Oblast	Četnost	Prostředek	Dávkování	Použití	Poznámka
I.  Koberec pokoj	2x ročně	CLEAMEN 131 	50 ml / 10 l		Koberec je nutné čistit mokrou cestou při znečištění nebo nadměrnému prášení. Vždy provést oplach čistou vodou V případě fleků je možné použít i koncentrát, který nanese na znečištěné místo a necháme 5 min. působit a následně vyčistíme
II.  Čalouněný nábytek	2x ročně	CLEAMEN 131 	50 ml / 10 l		Čalounění je nutné čistit mokrou cestou při znečištění nebo nadměrnému prášení. Vždy provést oplach čistou vodou V případě fleků je možné použít i koncentrát, který nanese na znečištěné místo a necháme 5 min. působit a následně vyčistíme
III.  Nábytek- pokoj	1x denně	KRYSTAL leštěnka na nábytek 	neředěný		Nejprve aplikujeme přípravek na hadřík s kterým vyleštíme dřevěný nebo laminovaný nábytek Nestříkejte prostředek přímo na nábytek. Hůře se roztírá a leští
IV.  Sklo-pokoj	1x denně	CLEAMEN 110 	40 ml / 5 l		Aplikujeme pomocí rozprašovače přímo na sklo a následně hadříkem vyleštíme Doporučení-používejte mikrovláknové čisté utěrky
V.  Pohlcovač pachů	dle potřeby	CLEAMEN 101/201 	neředěný		Vůně - pohcovač pachů nastříkat lehce do prostoru nebo na závěs, koberce, záclony V případě silné vůně naředěte prostředek 1:1 s vodou
VI. Ostatní povrchy	dle potřeby	CLEAMEN 100/200 	4 ml / 5 l		Nastříkej přípravek na čištěné místo a následně setři pomocí mikrovláknové utěrky Použij na všechny povrchy odolné vodě, např. parapety, klíky, dveře, vypínače apod.

DODRŽUJ BEZPEČNOSTNÍ PODMÍNKY A NÁVOD K POUŽITÍ

DODRŽUJ PŘEDEPSANÉ OPP

PŘÍPÁVKY VZÁJEMNĚ NEMÍCHEJ

Revize: _____
datum a podpis

Oblast	Četnost	Prostředek	Dávkování	Použití	Poznámka	
I.  Podlaha koupelna	denně	CLEAMEN 100/200 	4 ml / 10 l		Podlahu vytřít plochým mopem namočeným a vyždímaným v pracovním roztoku	Vhodný je mikrovláknový mop
II.  Obklady koupelna	denně	CLEAMEN 300/400 	4 ml / 5 l		Sprejovou metodou nanést na plochu a mikrovláknovou utěrkou umýt a následně setřít čistou vodou.	Na ploše nechej působit asi 3 min a následně umyj utěrkou nebo houbičkou
III.  Umyvadlo, baterie	denně	CLEAMEN 300/400 	6 ml / 1 l		Umyvadlo, sprchu, WC, obklad nastříkat přípravkem a umýt mikrovláknovou utěrkou nebo houbičkou. Spláchnout vodou	Nastříkat, nechat působit cca 3 min podle znečištění a umyj houbičkou s padem.
IV.  Sprchový kout	denně	CLEAMEN 300/400 	6 ml / 1 l		Pracovní roztok aplikujte postříkem přímo na plochu a houbičkou s padem vyčistěte. Spláchněte vodou, setřete stěrkou, doleštěte	Na ploše nechej působit asi 3 min a následně umyj utěrkou nebo houbičkou
V.  Zrcadlo	denně	CLEAMEN 110 	50 ml / 1 l		Sprejovou metodou nanést na sklo a mikrovláknovou utěrkou vyleštit do sucha.	
VI.  WC	denně	CLEAMEN 300/400 	6 ml / 1 l		Pracovní roztok aplikujte postříkem přímo na plochu a houbičkou s padem vyčistěte. Spláchněte vodou	
VII.  WC	1x týdně	CLEAMEN 310 	neředěný		Na WC a pisoár vč. záhybů nanést přípravek, nechat působit cca 5 min, vytřít plochu štětkou. Opláchnout vodou	
VIII.  Dezinfekce toalety	při úklidu	KRYSTAL Univerzální dezinfekce 	neředěný		Prostředek nastříkat přímo na povrch a nechat zaschnout. Oplach není nutný	
IX.  pohlcovač pachů	dle potřeby	CLEAMEN 101/201 	0,5 ml / 1 l		Vůně - pohcovač pachů nastříkat lehce do prostoru	

DODRŽUJ BEZPEČNOSTNÍ PODMÍNKY A NÁVOD K POUŽITÍ

DODRŽUJ PŘEDEPSANÉ OPP

PŘÍPAVKY VZÁJEMNĚ NEMÍCHEJ

Revize: _____
datum a podpis